

# Kako uporabiti AED



**Pristopi varno**

**Preveri odzivnost**



**Odpri dihalno pot**

**Preveri dihanje**

**Pokliči 112**

**30 vtisov na prsni koš**

**2 umetna vdiha**

**Pristopi varno**

**Preveri odzivnost**

**Odpri dihalno pot**


**Preveri dihanje**

**Pokliči 112**

**Nalepi elektrode AED-ja**

**Sledi navodilom AED-ja**

**TAKOJ KO IMATE NA VOLJO AED  
GA UPORABITE PRI OSEBI, KI NE  
KAŽE ZNAKE ŽIVLJENJA !!**

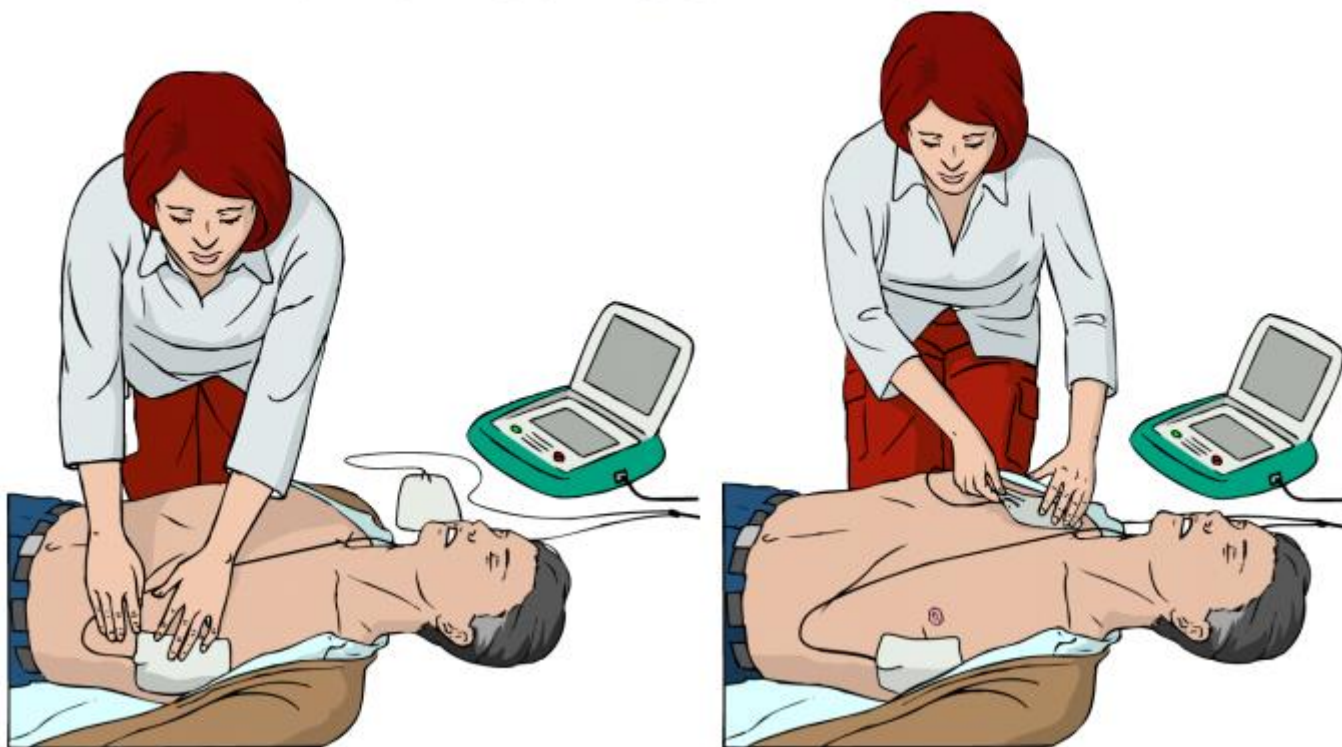


### **Priklopi AED**



- Nekateri AED-ji se avtomatsko prižgejo, ko se jih odpre

## PRILEPI ELEKTRODE NA BOLNIKOVA GOLA PRSA



## APARAT ANALIZIRA SRČNI RITEM- NE DOTIKAJ SE BOLNIKA



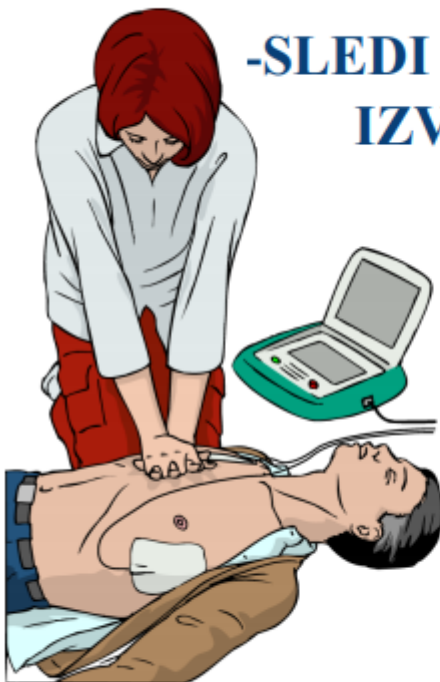
# APARAT SVETUJE ELEKTRIČNI SUNEK - DEFIBRILACIJO



- Vsi stran od bolnika!
- Prepričaj se, da se nihče ne dotika bolnika, tudi sam ne.
- Pritisni na gumb za izvedbo električnega sunka.

## ELEKTRIČNI SUNEK JE IZVEDEN

**-SLEDI NAVODILOM APARATA !?:  
IZVAJAJ TPO 2 MINUTI**



30



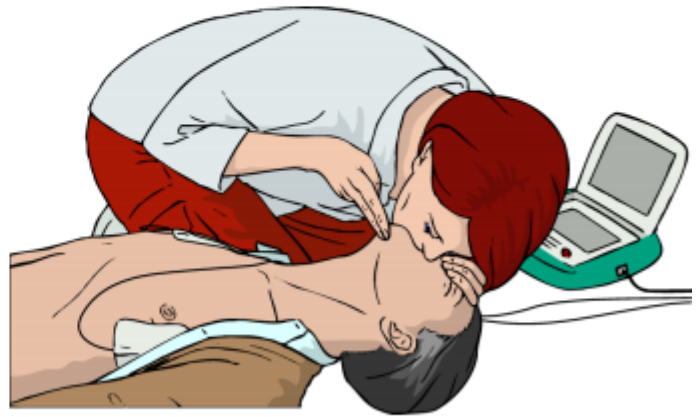
2



**APARAT NE SVETUJE  
ELEKTRIČNEGA SUNKA-  
SLEDI NAVODILOM APARATA:  
IZVAJAJ TPO 2 MINUTI**



30



2

**»Časa, ki ga imamo na voljo je malo.«**

**Z ZGODNJO  
DEFIBRILACIJO LAHKO  
UČINKOVITO REŠITE  
ŽIVLJENJE OSEBI ŠE  
PREDEEN NA POMOČ  
PRISPE SLUŽBA NMP.**

**ZATO NE ODLAŠAJTE Z  
NJEHOVO UPORABO!!**

